

### INSTALACJA

Podłącz gamepad do wolnego portu USB w komputerze. Podczas pierwszego łączenia należy odczekać 15 sekund na zainstalowanie sterownika ogólnego.

### UŻYWAĆ

Wskaźnik LED pokazuje, czy przycisk ANALOG jest aktywny, czy nie.

Jest domyślnie aktywny (prawy dżączek steruje osiami Z).

### ROZWIĄZANIE PROBLEMU

W przypadku nieprawidłowego działania wykonaj poniższe czynności

- Sprawdź integralność złączy;
- Sprawdź poprawność połączenia z komputerem;
- Sprawdź poprawność ustawień komputera;
- Odłącz i ponownie podłącz urządzenie; zrestartuj swój komputer.

Jeśli problem będzie się powtarzał, skontaktuj się z lokalnym sprzedawcą.

### INFORMACJE OGÓLNE

- Nieautoryzowane naprawy lub demontaż produktu powodują unieważnienie gwarancji i mogą spowodować uszkodzenie produktu.

- Produkt ten jest bezpieczny i spełnia wymogi UE.

- Ten produkt został wyprodukowany zgodnie z europejską normą RoHS. Norma ta została wprowadzona w celu ograniczenia ilości odpadów elektrycznych i elektronicznych emitowanych do atmosfery.

- Użycie symbolu WEEE (przekreślony kosz na śmieci) oznacza, że produkt ten nie jest odpadem komunalnym. Prawidłowy recykling odpadów chroni środowisko i zdrowie ludzi. Sortowana zbiórka odpadów domowych pomaga w recyklingu materiałów i komponentów użytych do produkcji tego urządzenia. Aby uzyskać szczegółowe informacje na temat recyklingu, skontaktuj się ze sprzedawcą lub władzami lokalnymi.

### Pakiet zawiera:

1x kontroler Marvo **GT-006**, instrukcja obsługi, karta gwarancyjna, karta serwisu posprzedażnego, karta informacyjna produktu.

### Ogłoszenie:

Nie naprawiaj ani nie demontuj produktu ani jego poszczególnych części samodzielnie. Nie należy zanurzać produktu w wodzie ani innej cieczy, produkt nie jest wodoodporny. Odłącz produkt od komputera, jeśli zostanie zalany płynem. Dalsze jego używanie może spowodować pożar lub porażenie prądem. Podczas instalowania lub zdejmowania produktu upewnij się, że Twoje ręce są suche. Nie umieszczaj produktu w pobliżu źródeł ciepła lub ognia. Nie umieszczaj produktu w polu magnetycznym, może to spowodować nieprawidłowe działanie.

### Warunki transportu:

Zabronione jest rzucanie produktem lub upuszczanie go z wysokości na ziemię. Jeżeli produkt znajduje się w miejscu o dużej wilgotności, zaleca się stosowanie opakowań zabezpieczających przed wilgocią. Zabrania się układania na sobie więcej niż 4 sztuk opakowań.

Nie narażać produktu na silne uderzenia, obchodzić się z nim ostrożnie, nie stawiać na produkcie żadnych przedmiotów, nacisk może spowodować ich odkształcenie, częste użytkowanie może skutkować pogorszeniem jakości powierzchni produktu.

### Warunki gwarancji:

Okres gwarancji rozpoczyna się od dnia zakupu. W przypadku wystąpienia wady należy skontaktować się ze sprzedawcą w celu uzyskania wyjaśnień

wad, wraz z dowodem zakupu i wszystkimi akcesoriami. W przypadku braku elementów takich jak instrukcja, oprogramowanie lub inne części, prosimy o kontakt ze sprzedawcą. Gwarancja traci ważność w przypadku modyfikacji produktu, uszkodzeń mechanicznych, użycia niezgodnie z przeznaczeniem, napraw dokonanych przez osoby trzecie oraz zaniedbań. W żadnym wypadku producent nie ponosi odpowiedzialności za jakiegokolwiek szkody przypadkowe lub wtórne, w tym utratę dochodów lub inne straty biznesowe powstałe w wyniku użytkowania tego produktu.



To urządzenie jest zgodne z zasadniczymi wymaganiami oraz innymi stosownymi warunkami odpowiednich dyrektyw europejskich. *Declaration of Conformity: [www.lamaplus.com.pl/dokumenty](http://www.lamaplus.com.pl/dokumenty)*



To urządzenie jest zgodne z częścią 15 przepisów komisji FCC. Używanie jest ograniczone następującymi warunkami: (1). Urządzenie to nie może powodować zakłóceń (2). Urządzenie to musi akceptować wszelkie odbierane zakłócenia, włącznie z zakłóceniami, które mogą powodować niepożądane działanie.




Ten symbol oznacza, że produkt nie powinien być traktowany jako odpad komunalny. Powinno się go dostarczyć do odpowiedniego punktu zbiórki sprzętu elektrycznego i elektronicznego, lub zwrócić się do dostawcy w celu utylizacji.

**RoHS** Dyrektywa w sprawie ograniczenia stosowania niebezpiecznych elementów (ołowiu, rtęci, sześciowartościowego chromu, kadmu, polibromowanych bifenyli, polibromowanego eteru fenylowego)



**GT-006**  
USB GAMEPAD FOR PC



### CZ-Marvo ovladač GT-006

#### Vlastnosti produktu:

- ovladač kompatibilní s platformami PC
- vibrační efekty
- 15 tlačítek a dvě analogové páčky
- ANALOGOVÉ tlačítko pro deaktivaci os Z a replikaci akčních tlačítek (1, 2, 3, 4) na pravé straně
- povrch odolný proti potu
- instalace plug and play

#### Technické specifikace:

Rozhraní: USB 2.0

Délka kabelu: 1,56m

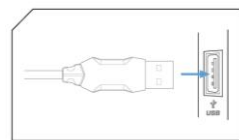
Počet tlačítek: 15

#### POŽADAVKY NA SYSTÉM

Počítačový systém nebo kompatibilní s jedním dostupným portem USB, operačním systémem Windows 7 nebo novějším.

#### BEZPEČNOSTNÍ POZNÁMKY

- Udržujte zařízení v suchu. Chraňte před srážkami, vlhkostí, všemi druhy kapalin a kondenzací.
- Nepoužívejte výrobek mokřma rukama.
- Zařízení nepoužívejte ani neskladujte v prašných nebo špinavých prostorách.
- Neskladujte zařízení v podmínkách vysoké nebo nízké teploty (může dojít k jeho poškození).
- Nenechávejte zařízení spadnout, klepat nebo otřásat, protože by mohlo dojít k jeho poškození.



### INSTALACE

Připojte gamepad k volnému portu USB na vašem počítači. Při prvním připojení počkejte 15 sekund, než se nainstaluje obecný ovladač.

### POUŽITÍ

LED indikátor ukazuje, zda je tlačítko ANALOG aktivní, nebo ne.

Ve výchozím nastavení je aktivní (pravá páčka ovládá osy Z).

### ŘEŠENÍ PROBLÉMŮ

V případě nesprávné funkce postupujte podle následujících kroků:

- Zkontrolujte integritu konektorů;
  - Zkontrolujte správné připojení k počítači;
  - Zkontrolujte správnost nastavení počítače;
  - Odpojte a znovu připojte zařízení; restartujte počítač.
- Pokud problém přetrvává, obraťte se na místního prodejce.

### OBEČNÁ INFORMACE

- Neautorizované opravy nebo demontáž výrobku ruší záruku a mohou způsobit jeho poškození.

- Tento produkt je bezpečný a splňuje požadavky EU.

- Tento produkt je vyroben v souladu s evropskou normou RoHS. Tato norma byla zavedena za účelem snížení množství elektrického a elektronického odpadu vypouštěného do atmosféry.

- Použití symbolu WEEE (přeskrtnutá popelnice) znamená, že tento výrobek není domovním odpadem. Správnou recyklaci odpadu chráníte životní prostředí a zdraví lidí. Třířádný sběr domovního odpadu, napomáhá recyklaci materiálů a komponentů použitých k výrobě tohoto zařízení. Podrobné informace o recyklaci vám poskytne váš prodejce nebo místní úřad.

### Balení obsahuje:

1x Marvo ovladač **GT-006**, uživatelská příručka, záruční list, poprodejní servisní karta, karta s upozorněním na produkt.

### Upozornění:

Neopravujte ani nerozebírejte produkt nebo jeho jednotlivé části sami. Nepokládejte produkt do vody nebo jakékoliv jiné tekutiny, produkt není vodě odolný. Odpojte produkt od počítače, jestliže dojde k jeho políti tekutinou, pokud byste jej dále používali, mohlo by dojít k požáru nebo elektrickému výboji. Ujistěte se, že máte při instalaci nebo odpojování produktu

suché ruce. Nepokládejte produkt blízko zdrojů tepla nebo ohně. Nepokládejte produkt do magnetického pole, může to způsobit poškození funkčnosti.


#### **Přepravní podmínky:**


Je zakázáno s produktem házet, nebo je použit z výšky na zem. Pokud se produkt nachází v místě s vysokou vlhkostí, doporučuje se použití ochranných obalů proti vlhkosti. Je zakázáno postavit více než 4 kusy balení na sebe.


Nevystavujte produkt silným nárazům, zacházejte s produktem opatrně, nepokládejte na produkt žádné předměty, tlakem může dojít k jejich deformaci, častým používáním může docházet ke zhoršení kvality povrchu produktu.

#### **Záruční podmínky:**

Záruční lhůta začíná plynout ode dne nákupu. V případě vady se obraťte na prodejce s vysvětlením závady, s dokladem o koupi a s celým příslušenstvím. V případě chybějících komponent, jako je návod, software nebo jiné části, se prosím obraťte na prodejce. Záruka ztrácí platnost v případě vykonání změn produktu, mechanického poškození, použití na jiné účely, než je určený, oprav vykonaných třetí stranou a nedbalosti. V žádném případě nebude výrobce zodpovědný za jakoukoliv náhodnou nebo následnou škodu, včetně ztráty příjmu nebo jiných obchodních ztrát vzniklých při použití tohoto výrobku.

 Toto zařízení splňuje základní požadavky a další relevantní podmínky příslušných evropských směrnic.

 Toto zařízení splňuje ustanovení části 15 pravidel komise FCC. Používání je omezeno následujícími podmínkami: (1). Zařízení nesmí způsobovat škodlivé rušení (2). Zařízení musí akceptovat jakékoli přijaté rušení včetně takového, které může způsobit jeho nežádoucí činnost.

 Tento symbol znamená, že s výrobkem nesmí být zacházeno jako s běžným komunálním odpadem. Měl by být předán na příslušné sběrné místo pro recyklaci elektrických a elektronických zařízení, nebo vrátit dodavateli klikvidací.

#### **RoHS**

Směrnice o omezení používání nebezpečných složek (olovo, rtuť, šestimocný chrom, kadmium, polybromované bifenyly, polybromovaný difenyléter)

#### **SK-Marvo ovládač GT-006**

##### **Vlastnosti produktu:**

- ovládač kompatibilný s platformami PC
- vibračné efekty
- 15 tlačídel a dve analogové páčky
- ANALOGOVÉ tlačidlo pre deaktiváciu osí Z a replikáciu akčných tlačídel (1, 2, 3, 4) na pravej páke
- povrch odolný proti potu
- inštalácia plug and play

##### **Technické špecifikácie:**

Rozhranie: USB 2.0

Dĺžka kábla: 1,56m

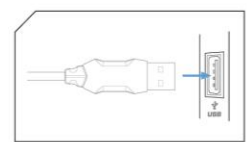
Počet tlačídel: 15

##### **POŽIADAVKY NA SYSTÉM**

Počítačový systém alebo kompatibilný s jedným dostupným portom USB, operačným systémom Windows 7 alebo novším.

##### **BEZPEČNOSTNÉ POZNÁMKY**

- Udržujte zariadenie v suchu. Chráňte pred zrážkami, vlhkosťou, všetkými druhmi kvapalín a kondenzáciou.
- Nepoužívajte výrobok mokrymi rukami.
- Zariadenie nepoužívajte ani neskladujte v prašných alebo špinavých priestoroch.
- Neskladujte zariadenie v podmienkach vysokej alebo nízkej teploty (môže dôjsť k jeho poškodeniu).
- Nenechávajte zariadenie spadnúť, klopať alebo otriasať, pretože by mohlo dôjsť k jeho poškodeniu



##### **INŠTALÁCIA**

Pripojte gamepad k voľnému portu USB na vašom počítači. Pri prvom pripojení počkajte 15 sekúnd, kým sa nainštaluje všeobecný ovládač.

##### **POUŽITIE**

LED indikátor ukazuje, či je tlačidlo ANALOG aktívne, alebo nie.

V predvolenom nastavení je aktívna (pravá páčka ovláda osi Z).

##### **RIEŠENIE PROBLÉMOV**

V prípade nesprávnej funkcie postupujte podľa nasledujúcich krokov:

- Skontrolujte integritu konektorov;
- Skontrolujte správne pripojenie k počítaču;
- Skontrolujte správnosť nastavenia počítača;
- Odpojte a znovu pripojte zariadenie; reštartujte počítač.

Ak problém pretrváva, obráťte sa na miestneho predajcu.

#### **VŠEOBECNÁ INFORMÁCIA**

- Neautorizované opravy alebo demontáž výrobku ruší záruku a môžu spôsobiť jeho poškodenie.

- Tento produkt je bezpečný a spĺňa požiadavky EÚ.

- Tento produkt je vyrobený v súlade s európskou normou RoHS. Táto norma bola zavedená za účelom zníženia množstva elektrického a elektronického odpadu vypúšťaného do atmosféry.

- Použitie symbolu WEEE (preškrtnutá popolnica) znamená, že tento výrobok nie je domovým odpadom. Správnu recykláciu odpadu chráňte životné prostredie a zdravie ľudí. Triedený zber domového odpadu, napomáha recyklácii materiálov a komponentov použitých na výrobu tohto zariadenia. Podrobné informácie o recyklácii vám poskytne váš predajca alebo miestny úrad.

#### **Balenie obsahuje:**

1x Marvo ovládač **GT-006**, užívateľská príručka, záručný list, popredajná servisná karta, karta s upozornením na produkt.

#### **Upozornenie:**

Neopravujte ani nerozoberajte produkt alebo jeho jednotlivé časti sami. Nekladte produkt do vody alebo akejkoľvek inej tekutiny, produkt nie je vode odolný. Odpojte produkt od počítača, ak dôjde k jeho poliatu tekutinou, ak by ste ho ďalej používali, mohlo by dôjsť k požiaru alebo elektrickému výboju. Uistite sa, že máte pri inštalácii alebo odpájaní produktu suché ruky. Nekladte produkt blízko zdrojov tepla alebo ohňa. Nekladte produkt do magnetického poľa, môže to spôsobiť poškodenie funkčnosti.


#### **Prepravné podmienky:**


Je zakázané s produktom hádzať, alebo ich púšťať z výšky na zem. Pokiaľ sa produkt nachádza v mieste s vysokou vlhkosťou, odporúča sa použitie ochranných obalov proti vlhkosti. Je zakázané postaviť viac ako 4 kusy balenia na seba.


Nevystavujte produkt silným nárazom, zaobchádzajte s produktem opatrné, nekladte na produkt žiadne predmety, tlakom môže dôjsť k ich deformácii, častým používaním môže dochádzať k zhoršeniu kvality povrchu.

#### **Záručné podmienky:**

Záručná lehota začína plynúť odo dňa nákupu. V prípade chyby sa obráťte na predajcu s vysvetlením závady, s dokladom o kúpe a celým príslušenstvom. V prípade chýbajúcich komponentov, ako je návod, softvér alebo iné časti, sa prosím obráťte na predajcu. Záruka stráca platnosť v prípade vykonania zmien produktu, mechanického poškodenia, použitia na iné účely, než je určený, opráv vykonaných treťou stranou a nedbanlivosti. V žiadnom prípade nebude výrobca zodpovedný za akúkoľvek náhodnú alebo následnú škodu, vrátane straty príjmu alebo iných obchodných strát vzniknutých pri použití tohto výrobku.

 Toto zariadenie spĺňa základné požiadavky a ďalšie relevantné podmienky príslušných európskych smerníc.

 Toto zariadenie spĺňa ustanovenie časti 15 pravidiel komisie FCC. Používanie je obmedzené nasledujúcimi podmienkami:(1). Zariadenie nesmie spôsobovať škodlivé rušenie (2). Zariadenie musí akceptovať akékoľvek prijaté rušenie vrátane takého, ktoré môže spôsobiť jeho nežiadúcu činnosť.

 Tento symbol znamená, že s výrobkom sa nesmie zaobchádzať ako s běžným komunálnym odpadom. Mal by byť odovzdaný na príslušné zberné miesto na recykláciu elektrických a elektronických zariadení alebo vrátený dodávateľovi na likvidáciu.

#### **RoHS**

Nariadenie o obmedzení používania nebezpečných zložiek (olovo, ortuť, šesťmocný chróm, kadmium, polybromované bifenyly, polybromovaný difenyléter)

#### **PL - Kontroler Marvo GT-006**

##### **Cechy produktu:**

- sterownik kompatybilny z platformami PC
- efekty wibracyjne
- 15 przycisków i dwie gałki analogowe
- Przycisk ANALOG do wyłączania osi Z i replikowania przycisków akcji (1, 2, 3, 4) po prawej stronie
- powierzchnia odporna na pot
- instalacja typu plug and play

Specyfikacja techniczna:

Interfejs: USB 2.0

Długość kabla: 1,56 m

Liczba przycisków: 15

##### **WYMAGANIA SYSTEMOWE**

System komputerowy lub kompatybilny z jedynym dostępnym portem USB, systemem operacyjnym Windows 7 lub nowszym.

##### **UWAGI BEZPIECZEŃSTWA**

- Trzymaj urządzenie w suchości. Chronić przed opadami atmosferycznymi, wilgocią, wszelkiego rodzaju cieczami i kondensacją.
- Nie używaj produktu mokrymi rękami.
- Nie używaj ani nie przechowuj urządzenia w zakurzonych lub brudnych miejscach.
- Nie przechowuj urządzenia w warunkach wysokiej lub niskiej temperatury (może ulec uszkodzeniu).
- Nie upuszczaj, nie uderzaj ani nie potrząsaj urządzeniem, ponieważ może to spowodować jego uszkodzenie