

Ostrzeżenie: Nie należy samodzielnie naprawiać ani demontować produktu lub jego części. Nie należy wkładać produktu do wody ani innych płynów, ponieważ produkt nie jest wodoodporny. Odłącz produkt od komputera, jeśli zostanie zachlapany cieczą. Dalsze korzystanie z produktu może spowodować pożar lub wyładowanie elektryczne. Podczas instalowania lub odłączania produktu należy mieć suche ręce. Nie należy umieszczać produktu w pobliżu źródeł ciepła lub ognia. Nie należy umieszczać produktu w polu magnetycznym, ponieważ może to spowodować uszkodzenie funkcji.

Warunki wysyłki: Zabrania się rzucania produktem lub upuszczania go z wysokości na ziemię. Jeśli produkt znajduje się w miejscu o wysokiej wilgotności, zaleca się użycie opakowania zabezpieczającego przed wilgocią. Zabrania się umieszczania więcej niż 4 sztuk opakowań jedno na drugim. Nie narażaj produktu na silne uderzenia, obchodź się z produktem ostrożnie, nie umieszczaj na produkcie żadnych przedmiotów, nacisk może spowodować deformację, częste użytkowanie może spowodować pogorszenie jakości powierzchni.

Warunki gwarancji: Okres gwarancji rozpoczyna się od daty zakupu. W przypadku usterki należy skontaktować się ze sprzedawcą, przedstawiając wyjaśnienie usterki, dowód zakupu i wszystkie akcesoria. W przypadku brakujących elementów, takich jak instrukcje obsługi, oprogramowanie lub inne części, należy skontaktować się ze sprzedawcą. Gwarancja traci ważność w przypadku modyfikacji produktu, uszkodzeń mechanicznych, użytkowania niezgodnego z przeznaczeniem, napraw dokonywanych przez osoby trzecie oraz zaniedbań. W żadnym wypadku producent nie ponosi odpowiedzialności za jakiegokolwiek szkody przypadkowe lub wtórne, w tym utratę dochodów lub inne straty biznesowe, wynikające z użytkowania tego produktu.



To urządzenie jest zgodne z zasadniczymi wymaganiami oraz innymi stosownymi warunkami odpowiednich dyrektyw europejskich. **Declaration of Conformity:** www.lamaplus.com.pl/dokumenty



To urządzenie jest zgodne z częścią 15 przepisów komisji FCC. Używanie jest ograniczone następującymi warunkami: (1). Urządzenie to nie może powodować zakłóceń (2). Urządzenie to musi akceptować wszelkie odbierane zakłócenia, włącznie z zakłóceniami, które mogą powodować niepożądane działania.

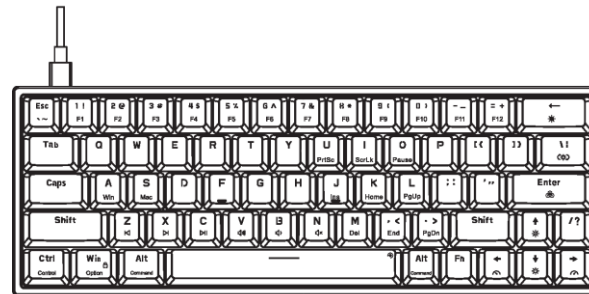


Ten symbol oznacza, że produkt nie powinien być traktowany jako odpad komunalny. Powinno się go dostarczyć do odpowiedniego punktu zbiórki sprzętu elektrycznego i elektronicznego, lub zwrócić się do dostawcy w celu utylizacji.

RoHS Dyrektywa w sprawie ograniczenia stosowania niebezpiecznych elementów (ołowiu, rtęci, sześciowartościowego chromu, kadmu, polibromowanych bifenyli, polibromowanego eteru fenylowego)

MARVO®

KG955



CZ-Herní mechanická klávesnice Marvo SHOGO 63 (KG955)

Vlastnosti produktu:

Klávesnice je navržena speciálně pro potřeby e-sport hráčů a zachovává všechny klíčové vlastnosti, které hráči vyžadují. Podsvícení znaků s nastavitelným jasem vám umožňuje hrát a pracovat i v naprosté tmě. Pokročilý anti-ghosting s podporou N-key rollover zajišťuje vylepšené rozpoznávání příkazů i v náročných bojových situacích.

Technické specifikace:

Počet kláves: 63, Připojení: USB 2.0, Typ spínače: mechanický, Životnost spínače: až 50 milionů stisknutí, Síla stisku: 40 ± 10 g, Délka dráhy kláves: 3,3 mm ± 0,5 mm, Podsvícení: RGB, Provozní napětí a proud: 5V–200mA, Délka kabelu TYPE-C: 1,6 m, Rozměry: 296 x 106 x 38 mm, Hmotnost: 575 g (bez kabelu)

Operační systém: WINDOWS/MAC

Instalace: Připojte klávesnici k volnému portu USB v počítači. Při prvním použití klávesnice počkejte cca. 15 sekund na instalaci obecného ovladače. Pro pokročilou konfiguraci klávesnice si prosím stáhněte a nainstalujte specializovaný ovladač z www.marvogaming.eu (je vyžadováno připojení k internetu); Stáhněte si ovladač a poklepejte na spustitelný soubor. Postupujte podle pokynů na obrazovce a nainstalujte aplikaci. Po úspěšné instalaci aplikace se na hlavním panelu zobrazí ikona. Poklepním na tuto ikonu spustíte aplikaci.

*Software je podporován pouze operačním systémem Windows.

Použití: Konfigurace klávesnice a používání speciálních funkcí se provádí pomocí různých kombinací kláves popsanych níže.

FN klávesové zkratky

FN + Z = předchozí skladba

FN + X = další skladba

FN + C = přehrávání/pauza

FN + V = zvýšení hlasitosti

FN + B = snížení hlasitosti

FN + N = ztlumení zvuku

FN + Backspace = vypnutí/zapnutí podsvícení

FN + . = přepínání efektu podsvícení

FN + ENTER = nastavení jedné barvy podsvícení

FN + ↑, ↓ = nastavení jasu hlavního podsvícení

FN + ←, → = nastavení rychlosti podsvícení

FN + WIN = zamknutí/odemknutí klávesy WIN (pouze OS Windows)

FN + MEZERNÍK = stisknutím a podržením po dobu 3 sekund obnovíte tovární nastavení

Přepínač WIN/MAC = FN + S (MAC), FN + A (WIN)

Řešení problémů: V případě nesprávné funkce postupujte podle následujících kroků: Zkontrolujte integritu konektorů; Zkontrolujte správné připojení k počítači; Zkontrolujte správnost nastavení počítače; Odpojte a znovu připojte zařízení; restartujte počítač. Pokud problém přetrvává, obraťte se na místního prodejce.

Balení obsahuje: 1x Marvo herní klávesnice **SHOGO 63 (KG955)**, uživatelská příručka, záruční list, poprodejní servisní karta, karta s upozorněním na produkt.


Bezpečnostní opatření: Udržujte zařízení v suchu. Chraňte před srážkami, vlhkostí, všemi druhy kapalin a kondenzací. Nepoužívejte výrobek mokřima rukama. Zařízení nepoužívejte ani neskladujte v prašných nebo špinavých prostorách. Neskladujte zařízení v podmínkách vysoké nebo nízké teploty (může dojít k jeho poškození).


Upozornění: Neopravujte ani nerozebírejte produkt nebo jeho jednotlivé části sami. Nepokládejte produkt do vody nebo jakékoliv jiné tekutiny, produkt není vodě odolný. Odpojte produkt od počítače, jestliže dojde k jeho políť tekutinou, pokud byste jej dále používali, mohlo by dojít k požáru nebo elektrickému výboji. Ujistěte se, že máte při instalaci nebo odpojování produktu suché ruce. Nepokládejte produkt blízko zdrojů tepla nebo ohně. Nepokládejte produkt do magnetického pole, může to způsobit poškození funkčnosti.


Přepravní podmínky: Je zakázáno s produktem házet, nebo je použít z výšky na zem. Pokud se produkt nachází v místě s vysokou vlhkostí, doporučuje se použít ochranných obalů proti vlhkosti. Je zakázáno postavit více než 4 kusy balení na sebe.

Nevystavujte produkt silným nárazům, zacházejte s produktem opatrně, nepokládejte na produkt žádné předměty, tlakem může dojít k jeho deformaci, častým používáním může docházet ke zhoršení kvality povrchu.

Záruční podmínky: Záruční lhůta začíná plynout ode dne nákupu. V případě vady se obraťte na prodejce s vysvětlením závady, s dokladem o koupi a s celým příslušenstvím. V případě chybějících komponent, jako je návod, software nebo jiné části, se prosím obraťte na prodejce. Záruka ztrácí platnost v případě vykonání změn produktu, mechanického poškození, použití na jiné účely, než je určený, oprav vykonaných třetí stranou a nedbalosti. V žádném případě nebude výrobce zodpovědný za jakoukoliv náhodnou nebo následnou škodu, včetně ztráty příjmu nebo jiných obchodních ztrát vzniklých při použití tohoto výrobku.

 Toto zařízení splňuje základní požadavky a další relevantní podmínky příslušných evropských směrnic.

 Toto zařízení splňuje ustanovení části 15 pravidel komise FCC. Používání je omezeno následujícími podmínkami: (1). Zařízení nesmí způsobovat škodlivé rušení (2). Zařízení musí akceptovat jakékoli přijaté rušení včetně takového, které může způsobit jeho nežádoucí činnost.

 Tento symbol znamená, že s výrobkem nesmí být zacházeno jako s běžným komunálním odpadem. Měl by být předán na příslušné sběrné místo pro recyklaci elektrických a elektronických zařízení, nebo vrátit dodavateli k likvidaci.

RoHS

Směrnice o omezení používání nebezpečných složek (olovo, rtuť, šestimocný chrom, kadmium, polybromované bifenylly, polybrmovaný difenyléter).

SK-Herná mechanická klávesnica Marvo SHOGO 63 (KG955)

Vlastnosti produktu: Klávesnica je navrhnutá špeciálne pre potreby esport hráčov a zachováva všetky kľúčové funkcie, ktoré hráči potrebujú. Podsvietenie znakov s nastaviteľný jasom vám umožňuje hrať a pracovať aj v úplnej tme. Pokročilý anti-ghosting s podporou N-key rollover zabezpečuje vylepšené rozpoznávanie príkazov aj v náročných bojových situáciách. **Technické špecifikácie:** Počet tlačidiel: 63, Pripojenie: USB 2.0, Typ spínača: mechanický, Životnosť spínača: až 50 miliónov stlačení, Sila stlačenia: 40 ± 10 g, Dĺžka trasy kláves: 3,3 mm ± 0,5 mm, Podsvietenie: RGB, Prevádzkové napätie a prúd: 5V=200mA, Dĺžka kábla TYPE-C: 1.6 m, Rozmery: 296 x 106 x 38 mm, Hmotnosť: 575 g (bez kábla)

Operačný systém: WINDOWS/MAC

Inštalácia: Pripojte klávesnicu k dostupnému portu USB na počítači. Pri prvom použití klávesnice počkajte približne 15 sekúnd, kým sa nainštaluje všeobecný ovládač. Pre pokročilú konfiguráciu klávesnice si stiahnite a nainštalujte špecializovaný ovládač z webovej stránky www.marvogaming.eu (vyžaduje sa pripojenie na internet): Stiahnite si ovládač a dvakrát kliknite na spustiteľný súbor. Postupujte podľa pokynov na obrazovke a nainštalujte aplikáciu. Po úspešnej inštalácii aplikácie sa na paneli úloh zobrazí ikona. Dvojitým kliknutím na túto ikonu spustíte aplikáciu. * Softvér je podporovaný len operačným systémom Windows

Použitie: Konfigurácia klávesnice a používanie špeciálnych funkcií sa vykonáva pomocou rôznych kombinácií kláves opísaných nižšie.

Klávesové skratky FN

FN + Z = predchádzajúca skladba

FN + X = ďalšia skladba

FN + C = prehrávanie/pozastavenie

FN + V = zvýšenie hlasitosti

FN + B = zníženie hlasitosti

FN + N = stmelenie

FN + Backspace = vypnutie/zapnutie podsvietenia

FN + ↵ = prepnutie efektu podsvietenia

FN + ENTER = nastavenie jednej farby podsvietenia

FN + ↑, ↓ = nastavenie jasu hlavného podsvietenia

FN + ←, → = nastavenie rýchlosti podsvietenia

FN + WIN = uzamknutie/odomknutie klávesy WIN (iba OS Windows)

FN + SPACEBAR = stlačením a podržaním na 3 s obnovíte továrenské nastavenia

Prepínač WIN/MAC = FN + S (MAC), FN + A (WIN)

Riešenie problémov: 1. Skontrolujte neporušenosť konektorov, 2. Skontrolujte pripojenie k zariadeniu, 3. Skontrolujte nastavenie vášho zariadenia, 4. Odpojte a znovu zapojte príslušenstvo. Reštartujte zariadenie. Ak problém stále pretrváva kontaktujte miestneho predajcu

Bezpečnostné opatrenia: Zariadenie udržiavajte v suchu. Chráňte ho pred zrážkami, vlhkosťou, všetkými druhmi kvapalín a kondenzáciou. Výrobok nepoužívajte s mokrymi rukami. Zariadenie nepoužívajte ani neskladujte na prašných alebo znečistených miestach. Zariadenie neskladujte pri vysokých alebo nízkych teplotách (môže dôjsť k jeho poškodeniu).


Balenie obsahuje: 1x Marvo klávesnicu **SHOGO 63 (KG955)**, užívateľská príručka, záručný list, popredajná servisná karta, karta s upozornením na produkt.


Upozornenie: Neopravujte ani nerozoberajte produkt alebo jeho jednotlivé časti sami. Neklad'te produkt do vody alebo akejkol'vek inej tekutiny, produkt nie je vode odolný. Odpojte produkt od počítača, ak dôjde k jeho poliatiu tekutinou, ak by ste ho ďalej používali, mohlo by dôjsť k požiaru alebo elektrickému výboju. Uistite sa, že máte pri inštalácii alebo odpájaní produktu suché ruky. Neklad'te produkt blízko zdrojov tepla alebo ohňa. Neklad'te produkt do magnetického poľa, môže to spôsobiť poškodenie funkčnosti.

Prepravné podmienky: Je zakázané s produktom hádzať, alebo ich púšťať z výšky na zem. Pokiaľ sa produkt nachádza v mieste s vysokou vlhkosťou, odporúča sa použitie ochranných obalov proti vlhkosti. Je zakázané postaviť viac ako 4 kusy balenia na seba. Nevystavujte produkt silným nárazom, zaobchádzajte s produktom opatrne, neklad'te na produkt žiadne predmety, tlakom môže dôjsť k ich deformácii, častým používaním môže dochádzať k zhoršeniu kvality povrchu.

Záručné podmienky: Záručná lehota začína plynúť odo dňa nákupu. V prípade chyby sa obraťte na predajcu s vysvetlením závady, s dokladom o kúpe a s celým príslušenstvom. V prípade chýbajúcich komponentov, ako je návod, softvér alebo iné časti, sa prosím obraťte na predajcu. Záruka stráca platnosť v prípade vykonania zmien produktu, mechanického poškodenia, použitia na iné účely, než je určený, opráv vykonaných treťou stranou a nedbanlivosťou. V žiadnom prípade nebude výrobca zodpovedný za akúkoľvek náhodnú alebo následnú škodu, vrátane straty príjmu alebo iných obchodných strát vzniknutých pri použití tohto výrobku.

 Toto zariadenie spĺňa základné požiadavky a ďalšie relevantné podmienky príslušných európskych smerníc.

 Toto zariadenie spĺňa ustanovenie časti 15 pravidiel komise FCC. Používanie je obmedzené nasledujúcimi podmienkami:(1). Zariadenie nesmie spôsobovať škodlivé rušenie (2). Zariadenie musí akceptovať akékoľvek prijaté rušenie vrátane takého, ktoré môže spôsobiť jeho nežiadúcu činnosť.

 Tento symbol znamená, že s výrobkom sa nesmie zaobchádzať ako s bežným komunálnym odpadom. Mal by byť odovzdaný na príslušné zberné miesto na recykláciu elektrických a elektronických zariadení alebo vrátený dodávateľovi na likvidáciu.

RoHS

Nariadenie o obmedzení používania nebezpečných zložiek (olovo, ortuť, šestimocný chróm, kadmium, polybromované bifenylly, polybrmovaný difenyléter).

PL - Klawiatura mechaniczna Marvo SHOGO 63 (KG955)

Cechy produktu: Klawiatura została zaprojektowana specjalnie z myślą o potrzebach graczy e-sportowych i zachowuje wszystkie kluczowe funkcje, których wymagają gracze. Podświetlenie znaków z regulowaną jasnością pozwala na grę i pracę nawet w całkowitej ciemności. Zaawansowany anti-ghosting z obsługą N-key rollover zapewnia lepsze rozpoznawanie poleceń nawet w trudnych sytuacjach bojowych.

Specyfikacja techniczna: Liczba klawiszy: 63, Połączenie: USB 2.0, Typ przełącznika: mechaniczny, Żywotność przełącznika: do 50 milionów naciśnień, Siła nacisku: 40 ± 10 g, Skok klawisza: 3,3 mm ± 0,5 mm, Podświetlenie: RGB, Napięcie i prąd roboczy: 5 V=200 mA, Długość kabla TYPE-C: 1,6 m, Wymiary: 296 x 106 x 38 mm, Waga: 575 g (bez kabla)

System operacyjny: WINDOWS/MAC

Instalacja: Podłącz klawiaturę do dostępnego portu USB w komputerze. Przy pierwszym użyciu klawiatury należy odczekać około 15 sekund na zainstalowanie ogólnego sterownika. W celu zaawansowanej konfiguracji klawiatury należy pobrać i zainstalować dedykowany sterownik ze strony www.marvogaming.eu (wymagane połączenie z Internetem): Pobierz sterownik i kliknij dwukrotnie plik wykonywalny. Postępuj zgodnie z instrukcjami wyświetlanymi na ekranie, aby zainstalować aplikację. Po pomyślnym zainstalowaniu aplikacji na pasku zadań pojawi się ikona;

- Kliknij dwukrotnie tę ikonę, aby uruchomić aplikację. * Oprogramowanie jest obsługiwane wyłącznie przez system operacyjny Windows

Użycie: Konfiguracja klawiatury i korzystanie z funkcji specjalnych odbywa się za pomocą różnych kombinacji klawiszy opisanych poniżej.

Skróty klawiaturowe FN

FN + Z = poprzednia piosenka

FN + X = następna piosenka

FN + C = odtwarzanie/pauza

FN + V = Zwiększenie głośności

FN + B = Zmniejszenie głośności

FN + N = wyciszenie

FN + Backspace = włącz/wyłącz podświetlenie

FN + ↵ = przełącza efekt podświetlenia

FN + ENTER = ustaw jeden kolor podświetlenia

FN + ↑, ↓ = regulacja jasności głównego podświetlenia

FN + ←, → = dostosuj prędkość podświetlenia

FN + WIN = zablokowanie/odblokowanie klawisza WIN (tylko system operacyjny Windows)

FN + SPACJA = naciśnij i przytrzymaj przez 3 sekundy, aby przywrócić ustawienia fabryczne

Przełącznik WIN/MAC = FN + S (MAC), FN + A (WIN)

Rozwiązywanie problemów: 1. Sprawdź, czy złącza są nienaruszone, 2. Sprawdź połączenie z urządzeniem, 3. Sprawdź ustawienia urządzenia, 4. Odłącz i ponownie podłącz akcesoria. Uruchom ponownie urządzenie. Jeśli problem nadal występuje, skontaktuj się z lokalnym sprzedawcą

Opakowanie zawiera: 1x klawiatura Marvo **SHOGO 63 (KG955)**, instrukcja obsługi, karta gwarancyjna, karta obsługi posprzedażnej, karta informacyjna produktu.

Środki bezpieczeństwa: Sprzęt należy utrzymywać w stanie suchym. Chronić przed opadami atmosferycznymi, wilgocią, wszelkiego rodzaju płynami i kondensacją. Nie używaj produktu mokrymi rękami. Nie używaj ani nie przechowuj urządzenia w zakurzonych lub brudnych miejscach. Nie przechowuj urządzenia w wysokich lub niskich temperaturach (może dojść do uszkodzenia).