

FUNKCJE PRZYCISKÓW:

Przycisk zasilania: naciśnij i przytrzymaj przez 3s, aby wyłączyć (białe światło miga), Naciśnij i przytrzymaj przez 3s, aby wyłączyć (czerwone światło miga przez 1s), Odtwarzanie/pauza: naciśnij 1x, Przyjmowanie/kończenie połączenia: naciśnij 1x, Odrzucanie połączenia: naciśnij i przytrzymaj przez 3s, Wyłączenie/włączenie podświetlenia: naciśnij 2x , Przelączenie pomiędzy trybem Bluetooth i 2. 4 GHz: naciśnij 3x. Pokrętko głośności: przesunąć pokrętko w górę i w dół, aby zwiększyć/zmniejszyć głośność. Przycisk mikrofonu: przesunąć przycisk w górę lub w dół, aby włączyć/wyłączyć mikrofon. Interfejs USB-C: podczas ładowania świeci się czerwony wskaźnik, który gaśnie po naładowaniu słuchawek.

STATUS POŁĄCZENIA:

Połączenie Bluetooth: 1. Po pierwszym włączeniu słuchawek w trybie Bluetooth automatycznie przejdą one w stan parowania, kliknij przycisk parowania na telefonie, aby pomyślnie połączyć się ze słuchawkami. 2. Po pomyślnym nawiązaniu pierwszego połączenia słuchawki automatycznie łączą się z istniejącym połączeniem.

Słuchawki rozpoczynają wyszukiwanie nowego połączenia (białe światło miga), po 10 minutach nieudanego połączenia wyłączają się.

Rozłączenie z powodu bardzo dużej odległości: po rozłączeniu słuchawki natychmiast przechodzą w stan ponownego połączenia (białe światło miga) i automatycznie łączą się z telefonem komórkowym w ciągu 3 minut.

Poziom naładowania baterii wyświetlany na wyświetlaczu telefonu: iPhone i telefony komórkowe z systemem Android mogą wyświetlać poziom naładowania baterii zestawu słuchawkowego.

Niski poziom naładowania baterii i automatyczne wyłączenie: czerwone światło będzie migać, gdy poziom naładowania baterii spadnie poniżej 3,3 V.

Odbiornik 2.4GHz: w trybie 2.4G słuchawki automatycznie łączą się z odbiornikiem 2.4G (zapali się białe światło). Odbiornik może być normalnie używany zarówno z komputerem, jak i telefonem komórkowym.

ROZWIĄZYWANIE PROBLEMÓW

W przypadku nieprawidłowego działania wykonaj poniższe czynności: Sprawdź integralność złączy; Sprawdź połączenie z urządzeniem; Sprawdź ustawienia urządzenia; Odłącz i ponownie podłącz urządzenie; uruchom ponownie urządzenie. Jeśli problem będzie się powtarzał, skontaktuj się z lokalnym sprzedawcą.

INFORMACJE OGÓLNE

Nieautoryzowane naprawy lub demontaż produktu powodują unieważnienie gwarancji i mogą spowodować uszkodzenie produktu. Produkt ten jest bezpieczny i spełnia wymogi UE. Ten produkt został wyprodukowany zgodnie z europejską normą RoHS. Norma ta została wprowadzona w celu ograniczenia ilości odpadów elektrycznych i elektronicznych emitowanych do atmosfery. Użycie symbolu WEEE (przekreślony kosz na śmieci) oznacza, że produkt ten nie jest odpadem komunalnym. Prawidłowy recykling odpadów chroni środowisko i zdrowie ludzi. Sortowana zbiórka odpadów domowych pomaga w recyklingu materiałów i komponentów użytych do produkcji tego urządzenia. Aby uzyskać szczegółowe informacje na temat recyklingu, skontaktuj się ze sprzedawcą lub władzami lokalnymi.

Pakiet zawiera:

1x zestaw słuchawkowy do gier Marvo **MONKA ECHO RS (HG9070W)**, instrukcja obsługi, karta gwarancyjna, karta obsługi opromiowanej, karta informacyjna produktu.

Ogłoszenie:


Nie naprawiaj ani nie demontuj produktu ani jego poszczególnych części samodzielnie. Nie należy zanurzać produktu w wodzie ani innej cieczy, produkt nie jest wodoodporny. Odłącz produkt od komputera, jeśli zostanie na niego rozlany płyn. Kontynuowanie jego używania może spowodować pożar lub porażenie prądem. Podczas instalowania lub zdejmowania produktu upewnij się, że Twoje ręce są suche. Nie umieszczaj produktu w pobliżu źródeł ciepła lub ognia. Nie umieszczaj produktu w polu magnetycznym, może to spowodować uszkodzenie funkcjonalne.


Warunki transportu:


Zabronione jest rzucanie produktem lub upuszczanie go z wysokości na ziemię. Jeżeli produkt znajduje się w miejscu o dużej wilgotności, zaleca się stosowanie opakowań zabezpieczających przed wilgocią. Zabrania się układania na sobie więcej niż 4 sztuk opakowań. Nie narażać produktu na silne uderzenia, obchodzić się z nim ostrożnie, nie stawiać na produkcie żadnych przedmiotów, nacisk może spowodować jego odkształcenie, częste użytkowanie może skutkować pogorszeniem jakości powierzchni.

Warunki gwarancji:

Okres gwarancji rozpoczyna się od dnia zakupu. W przypadku wystąpienia usterki należy skontaktować się ze sprzedawcą, przedstawiając wyjaśnienie wady, dowód zakupu i wszystkie akcesoria. W przypadku braku elementów takich jak instrukcja, oprogramowanie lub inne części, prosimy o kontakt ze sprzedawcą. Gwarancja traci ważność w przypadku zmian w produkcie, uszkodzeń mechanicznych, użycia niezgodnie z przeznaczeniem, napraw dokonanych przez osoby trzecie oraz zaniedbań. W żadnym przypadku producent nie ponosi odpowiedzialności za jakiegokolwiek szkody przypadkowe lub wtórne, w tym utratę dochodów lub inne straty biznesowe powstałe w wyniku użytkowania tego produktu

 To urządzenie jest zgodne z zasadniczymi wymaganiami oraz innymi stosownymi warunkami odpowiednich dyrektyw europejskich. *Declaration of Conformity: www.lamaplus.com.pl/dokumenty*

 To urządzenie jest zgodne z częścią 15 przepisów komisji FCC. Używanie jest ograniczone następującymi warunkami: (1). Urządzenie to nie może powodować zakłóceń (2). Urządzenie to musi akceptować wszelkie odbierane zakłócenia, włącznie z zakłóceniami, które mogą powodować niepożądane działanie.

 Ten symbol oznacza, że produkt nie powinien być traktowany jako odpad komunalny. Powinno się go dostarczyć do odpowiedniego punktu zbiórki sprzętu elektrycznego i elektronicznego, lub zwrócić się do dostawcy w celu utylizacji.

RoHS Dyrektywa w sprawie ograniczenia stosowania niebezpiecznych elementów (ołowiu, rtęci, sześciowartościowego chromu, kadmu, polibromowanych bifenyli, polibromowanego eteru fenylowego).



CZ-Herni słuchátka Marvo MONKA ECHO RS (HG9070W)-tri móđ

Vlastnosti produktu:

Tři režimy připojení BT5.3 / bezdrátové 2.4G / kabelové 3,5 mm, sluchátka podporují různé operační systémy, které splní všechny vaše požadavky, snadné přepínání mezi režimy připojení. Průměr reproduktoru 40 mm, stereofonní zvuk, vynikající kvalita zvuku. Otočná a skládací konstrukce, kompaktní a přenosná, užívejte si hudbu kdykoli a kdekoli. Vysoce citlivý všesměrový odnímatelný mikrofon, vynikající přenos zvuku.

TECHNICKÉ SPECIFIKACE

Zvuk: stereo, Režim: 2.4G a BT5.3 a kabelový režim, Provozní vzdálenost: 10 m, Zpoždění: 2.4G<25ms, BT WIRELESS<=100ms, Frekvenční odezva: 20Hz~20KHz, Velikost reproduktoru: 40 mm, Jmenovitý výkon: 20 mW, Citlivost reproduktoru: 114dB±3dB, Impedance reproduktoru: 32±15 %Ω, Typ mikrofonu: všesměrový, Velikost mikrofonu: Φ6*2,7 mm, Citlivost mikrofonu: -38 dB±3 dB, Specifikace baterie: 3,7 V-1000 mAh, Nabíjecí napětí a proud: 5V~800mA, Doba nabíjení: přibližně 3 h, Doba přehrávání: přibližně 50 h (bez zapnutého podsvícení), 12 h (se zapnutým podsvícením), Provozní proud: ≤20 mA (při vypnutém podsvícení), ≤85 mA (při zapnutém podsvícení), Konektory: kabel USB-A na USB-C, přijímač USB 2.4G, kabel UCB-C na 3,5mm audio jack, Délka kabelu: 1,0 m (nabíjecí kabel typu C), 1,5 m (kabel USB-C na 3,5mm jack audio kabel), Hmotnost: 290 g

Kompatibilita:

BT WIRELESS podporuje Windows/MAC, iOS, Android nebo jiné operační systémy;

2.4G podporuje PS5/PS4, Windows, MAC nebo jiné operační systémy;

AUX-IN podporuje PS5/PS4, XBOX ONE, PC nebo jiná zařízení s 3.5 mm jack portem.

Bezdrátový profil:

BT WIRELESS: A2DPV1.3/ AVRCPV1.6/ HFPV1.7/ HIDV1.1/ AVCTPV1.1/ AVDTPV1.3/ SPPV1.2

Název BT: HG9070W

BEZPEČNOSTNÍ POZNÁMKY

Abyste předešli možným problémům se sluchem, nepoužívejte sluchátka delší dobu při vysoké hlasitosti. Udržujte zařízení v suchu. Chraňte před srážkami, vlhkostí, všemi druhy kapalin a kondenzací. Nepoužívejte výrobek mokryma rukama. Zařízení nepoužívejte ani neskladujte v prašných nebo špinavých prostorách. Neskladujte zařízení v podmínkách vysoké nebo nízké teploty (může dojít k jeho poškození). Zabraňte pádu, úderu nebo otřesům zařízení (může způsobit rozbití).

NABÍJENÍ

Zapojte Type-C do rozhraní Type-C náhlavní soupravy, zasuněte USB konektor do USB portu dostupného ve vašem počítači.

FUNKCE TLAČÍTEK:

Flačtko napájení: stisknutím a podržením po dobu 3 s se zapne (bliká bílé světlo), stisknutím a podržením po dobu 3 s se vypne (červené světlo svítí po dobu 1 s), Přehrát/pozastavit: stiskněte 1x, Přijmout/ukončit hovor: stiskněte 1x, Odmitnout hovor: stiskněte a podržte po dobu 3 s, Vypnout/zapnout podsvícení: stiskněte 2x, Přepínání mezi Bluetooth a 2. 4 GHz: stiskněte 3x. Kolečko hlasitosti: pohybem kolečka nahoru a dolů zvyšujete/snižujete hlasitost. Tlačítko mikrofonu: posunutím tlačítka nahoru nebo dolů aktivujete/deaktivujete mikrofon. Rozhraní USB-C: při nabíjení svítí červená kontrolka, která po nabití sluchátek zhasne.

STAV PŘIPOJENÍ:

Bluetooth připojení: 1. Při prvním zapnutí sluchátek v režimu Bluetooth se sluchátka automaticky přepnou do stavu párování, kliknutím na párovací tlačítko na telefonu se ke sluchátkům úspěšně připojíte. 2. Po úspěšném prvním připojení se sluchátka automaticky připojí ke stávajícímu zařízení.

Vypnutí Bluetooth režimu v zařízení: Sluchátka začnou hledat nové připojení (bliká bílá kontrolka), po 10 minutách neúspěšného připojení se vypnou.

Odpojení z důvodu velmi velké vzdálenosti: Po odpojení sluchátka okamžitě přejdou do stavu opětovného připojení (bliká bílá kontrolka) a do 3 minut se automaticky připojí zpět k mobilnímu telefonu.

Zobrazení stavu baterie na displeji telefonu: Mobilní telefony iPhone a Android mohou zobrazovat stav baterie sluchátek.

Vybitá baterie a automatické vypnutí: červená kontrolka začne blikat, když napětí baterie klesne pod 3,3 V.

2,4GHz přijímač: v režimu 2,4G se sluchátka automaticky připojí k přijímači 2,4G (rozsvítí se bílé světlo). Přijímač lze normálně používat v počítači i mobilním telefonu.

ODSTRAŇOVÁNÍ PROBLÉMŮ

V případě nesprávné funkce postupujte podle následujících kroků: Zkontrolujte integritu konektorů; Zkontrolujte připojení k zařízení; Zkontrolujte nastavení zařízení; Odpojte a znovu připojte zařízení; restartujte zařízení. Pokud problém přetrvává, obraťte se na místního prodejce.

OBECNÁ INFORMACE

Neautorizované opravy nebo demontaž výrobku ruší záruku a mohou způsobit jeho poškození. Tento produkt je bezpečný a splňuje požadavky EU. Tento produkt je vyroben v souladu s evropskou normou RoHS. Tato norma byla zavedena za účelem snížení množství elektrického a elektronického odpadu vypouštěného do atmosféry. Použití symbolu WEEE (přeskrtnutá popelnice) znamená, že tento výrobek není domovním odpadem. Správnou recyklaci odpadu chráníte životní prostředí a zdraví lidí. Tříděný sběr domovního odpadu, napomáhá recyklaci materiálů a komponentů použitých k výrobě tohoto zařízení. Podrobné informace o recyklaci vám poskytně váš prodejce nebo místní úřad.

Balení obsahuje:

1x Marvo **MONKA ECHO RS (HG9070W)**, uživatelská příručka, záruční list, poprodejní servisní karta, karta s upozorněním na produkt.

Upozornění:

Neopravujte ani nerozebírejte produkt nebo jeho jednotlivé části sami. Nepokládejte produkt do vody nebo jakékoliv jiné tekutiny, produkt není vodě odolný. Odpojte produkt od počítače, jestliže dojde k jeho polití tekutinou, pokud byste jej dále používali, mohlo by dojít k požáru nebo elektrickému výboji. Ujistěte se, že máte při instalaci nebo odpojování produktu suché ruce. Nepokládejte produkt blízko zdrojů tepla nebo ohně. Nepokládejte produkt do magnetického pole, může to způsobit poškození funkčnosti.

